



CO-OP 宅配からの
お知らせ

TVCM放送中!!
Hello Baby Set

もれなく全員にプレゼント!

未来をみつめる小さなキミを
 おかやまコープも応援しています



コープけ
スタイ

コープけ
指人形

対象

岡山県在住で親子
 (母子)手帳交付から
 2歳のお誕生日まで
 のお子様がいるご
 家庭(玉野市は除く)

Hello Baby Set
 応募専用サイト



ここにコードを
入力!

申し込みコード

WE2303

申し込みの際は
 申し込みコードを
 ご入力ください。

※お子様一人につき1セットプレゼント。 ※お子様とご同居のご家族がお申し込みください。 ※すでにHello Baby Setをお届けしているお子様は対象外です。 ※写真はイメージです。 ※スタイの色は選べません。 ※プレゼントは予告なく変更になる場合がございます。あらかじめご了承ください。

お問い合わせ
 お申し込みは

生活協同組合おかやまコース 問合せセンター
 受付時間/月~金曜8:30~21:00 土曜8:30~18:00

0120-662-538

おかやまコープ 子育て

検索

<https://okayama.coop/>

CO-OP お店からの
お知らせ

4/2(日)は

今ついている価格よりさらにお得な

ポイント5倍! 冷凍食品2割引!

母の日・父の日ギフト・キッチンフェアもポイント5倍!

4/5(水)は コプカプレミアム特典2倍チャージデー!

キッチンフェア開催中

~6/11(日)まで

憧れのキッチンブランドを
 スタンプ10個で
 特別価格でいくつでも
 購入いただけます!



母の日・父の日
 ギフトの早期割引は

**4/9(日)
 まで!**



かしこく暮らす
 処方せん保障の
個人相談会

わが家にあった
 保障に見直し
 してみませんか?

相談無料

要予約

相談の時間 一人あたり50分

お申し込み 相談日の1週間前
 までにご予約ください。(受付は
 先着順です)

●コープ福富は共済カウンターでのご
 相談になります。それ以外は会議室
 での相談になります。

※新型コロナウイルス感染拡大予防のために、予約受付を中止する場合があります。マスクの着用をお願いします。

おかやまコープ 仲間づくり・共済推進グループ LPA(ライブラリアンアドバイザー)の会事務局

☎086-296-9911 (月~金曜 9:00~17:00)

[CO-OP共済ニュース]

会場	日程	
オールガ	4/19(水)	5/17(水)
コープ大野辻	4/27(木)	5/13(土)
コープ西大寺	4/17(月)	5/13(土)
コープ北畝	4/22(土)	4/25(火)
コープ東川原	4/21(金)	5/19(金)
コープ福富	4/15(土)	5/10(水)
コープ大福	4/21(金)	4/22(土)
コープ総社東	4/15(土)	4/18(火)
コープ倉敷北	4/18(火)	5/13(土)
コープ鴨方	4/15(土)	5/4(木・祝)
コープ林田	4/24(月)	5/14(日)
コープ山陽	5/10(水)	5/13(土)
真庭センター	4/25(火)	5/23(火)
井原センター	4/25(火)	5/23(火)
新見センター	4/25(火)	5/23(火)
津山センター	4/25(火)	5/23(火)

たべる・たいせつ出前授業を

子どもたちに食に関する正しい知識と

望ましい食習慣等を身につけ、食べ物を大切に

する気持ちを育む活動として、ペープサートや

食育ゲーム等を通じた学習をすすめています。

開催してみませんか?



楽しいこと
 ありがとう!!

活動の
 ようす



放課後児童クラブや
 子育てひろば・おやこクラブなどで
 出前授業をおこなっています♪



私たちが
 お伺いします!



- 出前授業
 メニュー
- A ペープサート
新型コロナウイルスの影響のため休止中です。
 - B パネルシアター
 - C エプロンシアター
 - D 講話
 - E 展示物
 - F 食育クイズ・ゲーム

※費用の負担はありませんが、食育ゲームをご希望の際に小物をご用意いただく場合があります。

出前授業のお申し込み・お問い合わせはこちら♪

●たべる・たいせつ応援隊事務局までお電話ください。

☎086-256-2570 (月~金曜9:00~17:00)

●おかやまコープHPまたは右記二次元コード

よりお申し込みができるようになりました。



子どもといっしょに 作ってあそぼう!!

ウィークリー作成委員会チーム東岡山

お休みの日に、家にあるもので
ちょっと工作をして、お子さんと
楽しくあそんでみませんか?



スタンドグラス風 めり絵


アルミホイルを使ってキラキラに

作り方


①好きな絵を黒の油性ペンで
プラ板に描く。

下絵を描いて写す時は
下絵の紙とプラ板を
マスキングテープで
とめておくといいよ。
めり絵を写してもgood.

②プラ板を裏返し、線を描いた面と反対側に
油性ペンで色を塗る。
キラキラさせたくない場所には水性顔料マーカー
を使います。白は修正ペンでもOK。



③アルミホイルをクシャッと丸めて、のぼす。



④塗り終わったプラ板にアルミホイルを
重ね、余分なアルミホイルを切り取る。

⑤写真立てに入れて

⑥できあがり。☆☆



- ～用意するもの～
- ハサミ・写真立て
 - 油性ペン(作り方①②を参考に色をそろえてください)
 - プラ板(写真立ての大きさにカットしておく)
 - アルミホイル(プラ板より一回り大きくカットしておく)



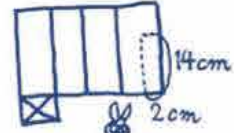
牛乳パックブーメラン

用意するもの

- 牛乳パック
- ものさし
- はさみ
- ホッチキス
- 油性ペン

作り方

①牛乳パックを開き、横2cm、
縦14cmの長方形に切った
ものを3つ作ります



②お好みで色を
ぬったり、絵や
模様を描いて
ください



③3つの長方形のはし2cm程を
右の図のように重ね、ホッチキスで
とめて、できあがり!



牛乳パックごま

用意するもの

- 牛乳パック
- 油性ペン
- ペットボトルのふた
- セロテープ
- はさみ

作り方

①牛乳パックの底を
切り抜きます



②斜めの折り目に合わせ
折り曲げ、中心部を
少し尖らせます



③お好みで色を
ぬったり絵を描いて
乾かします



④乾いたらセロテープを
長めに切って、ペット
ボトルのふたを
中央につけます



⑤牛乳パックの中央に
ペットボトルのふたが
真ん中にくるよう
しっかりと貼りつけます



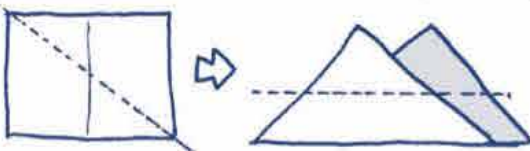
⑥余分なテープを切り
落としてできあがり!



コープの宅配 チラシdeフリスビー

毎週届くコープの宅配チラシと
外袋で、室内で投げても安心な
やわらかフリスビーを作ることができます!

①チラシを長い対角線に折ります。



④手にきながら丸い形に
ととのえ、テープでとめる。



②2回半分に折ります。




⑤



③さらに1/3に折ります。



④の輪+高さの大きさに
外袋を丸く切る。



⑥外袋がピンと張るように
テープで
とめて
できあがり!



このページに関してのお問い合わせは エリア事務局 TEL (086) 256-2677 FAX (086) 256-2585



C-1グランプリ2022年度
宅配部門第10位

商品ものがたり

組合員さんのおすすめの声

子どものおやつや朝食の1品にとっても便利なベビーチーズです。そのまま食べるのももちろん、家でパンを焼くのでその具材に使ったり、おにぎりに入れても美味しいです★

たくさん入っているし柔らかくて味が濃いので大好きです。夫の晩飯のお供であり、娘や孫も大好きなのであっていう間に食べ切ってしまう。

そのまま食べたり、ちいさく切ってサラダに入れたりしています。最近はおもろこしで巻いて小巻粉をつけて焼いたものをお弁当に入れるのがマイブームです。

おやつ、おつまみ、お料理に。あると助かる、オトクな箱入り。

おすすめポイント
北海道産チーズを
20%使用(チーズ原料中)した、
マイルドな味わい。
家族みんなで食べられるよう、マイルドな味わいのチェダーチーズで作っています。チーズのうま味をしっかり残しながらも、飽きのこないまろやかな味わいに仕上げています。

箱にはぎっしり、16個も!
「チーズが大好きで、すぐになくなっちゃう!」というご家庭にうれしい、おトクな箱入りタイプ。ベビーサイズ16個入りの個包装なので、おやつやお料理、お酒のおつまみなど、ちょっとだけ欲しいときに便利です。



CO-OP
ベビーチーズ 16個